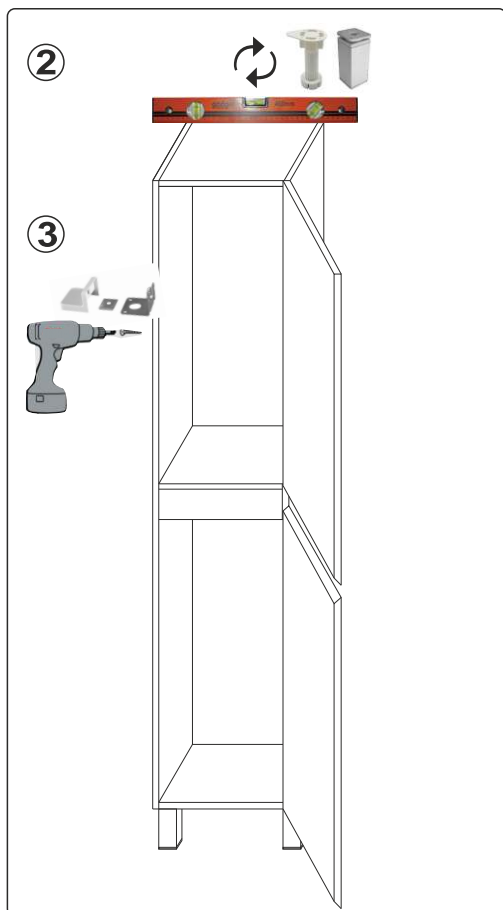
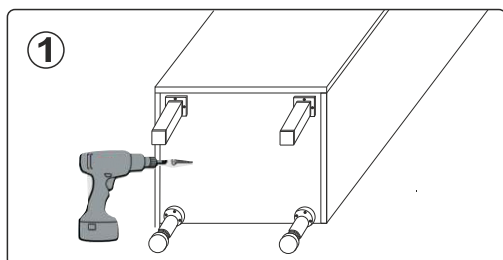


### СХЕМА ЗА МОНТАЖ




- ① Монтаж на крачета.
- ② Нивелиране посредством регулиращи крачета
- ③ Монтаж през ъгловите планки в горната и долната част на гърба на шкафа.



**Видии за монтаж на крачета**  
(включени в комплекта)



**Регулиращи крачета**  
(включени в комплекта)



**Ъглови планки за монтаж в горната и долната част на гърба на шкафа**  
(включени в комплекта)



**Дюбели**  
(индивидуален избор)



**Изборът на дюбели за монтаж за мебелите е строго индивидуален, според вида на материала, от който е изградена стената, на която ще се монтират мебелите!**